



PANTHÉON-ASSAS
UNIVERSITÉ
PARIS



Direction des systèmes
d'information

■ Configurer la messagerie
assas-universite.fr sur
Android

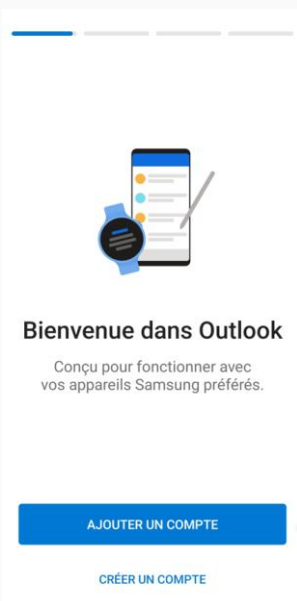
Pour consulter votre messagerie sur votre Android, il vous faut installer l'application Outlook (recommandé pour bénéficier de l'ensemble des fonctionnalités).

Utilisation de l'application Outlook

Rendez-vous dans le Play Store et téléchargez l'application Outlook

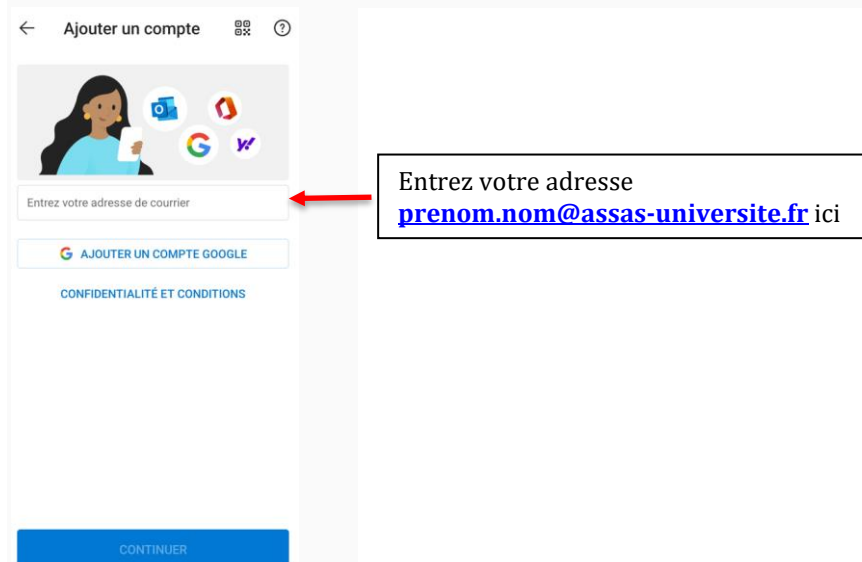


Puis lancez l'application et appuyez sur **Ajouter un compte**



Appuyez ici

Entrez votre adresse **prenom.nom@assas-universite.fr** puis appuyez sur **Continuer**



← Ajouter un compte

Entrez votre adresse de courrier

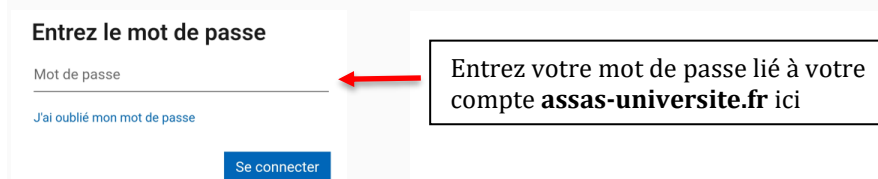
A.JOUTER UN COMPTE GOOGLE

CONFIDENTIALITÉ ET CONDITIONS

CONTINUER

Entrez votre adresse
prenom.nom@assas-universite.fr ici

Renseignez ensuite votre **mot de passe** puis appuyer sur **Se connecter** afin de finaliser l'ajout de votre compte sur l'application Outlook



Entrez le mot de passe

Mot de passe

J'ai oublié mon mot de passe

Se connecter

Entrez votre mot de passe lié à votre compte **assas-universite.fr** ici

Une fois votre compte ajouté, Outlook vous proposera d'activer ou non les notifications. Choisissez selon votre préférence.

Vous avez désormais accès à votre messagerie assas-universite.fr sur l'application Outlook

